

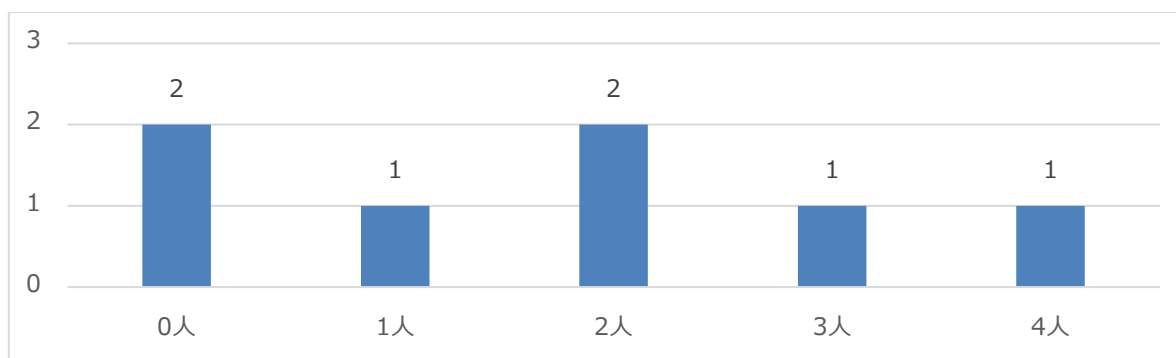
ボードマッチ TOKYO 2017 出展団体アンケート結果

出展団体数：8 団体 アンケート回答数：7 団体 回答率：88%

アンケート実施時期：2017 年 11 月（開催から 9 ヶ月後）

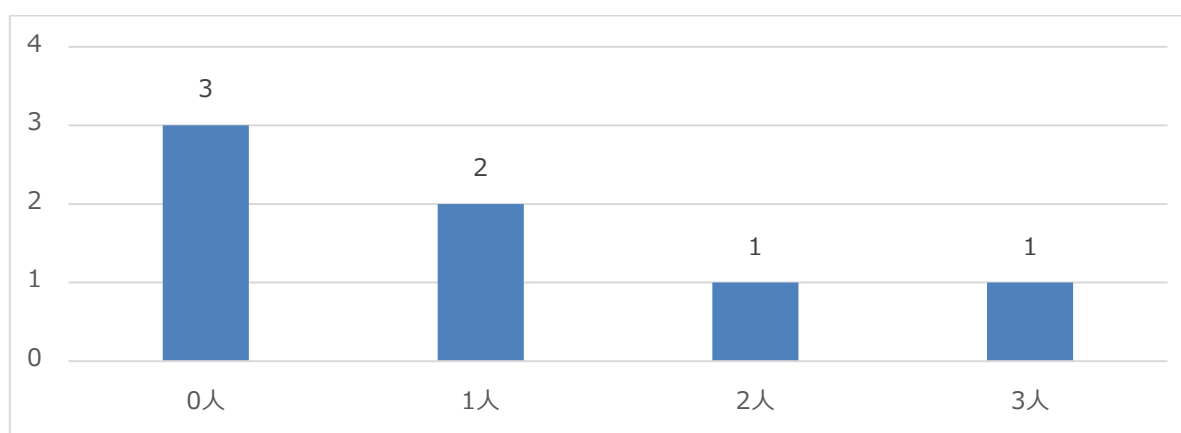
1. 2月のボードマッチ終了後、何名の参加者と直接会ったり、面談をされましたか？

平均：1.7 人



2. ボードマッチをきっかけに貴団体に関わるようになった方は、何名程度いらっしゃいますか？

平均：1.0 人



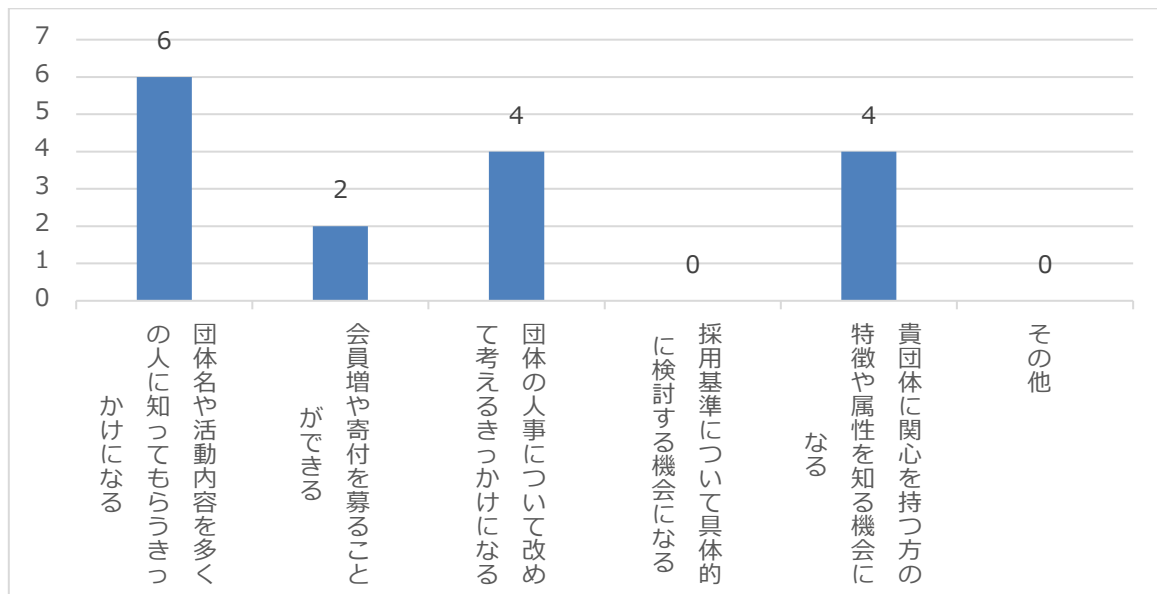
※詳細

理事	監事	顧問・ アドバイザー	ファンドレイ ザー	事務局長	事務スタッフ	ボランティア	その他
0	1	1	1	0	1	2	1

3. ボードマッチでの出会いや具体的なエピソードがありましたらお教えてください。

- ・ ブースに立ち寄り、名刺をくださった方は 24 名と多く、当法人の活動に賛同していただきましたが、そこから先に進みませんでした。

4. ボードマッチ を参加して、招へいしたい役割の募集以外にどういった効果があると感じましたか？



5. その他、ボードマッチによってもたらされた効果がありましたらお教えてください。

- ・ 参加団体の方と知り合いになり、そこから関係性が広がった
- ・ ブースを出しておられる他団体との交流が図れるのは楽しかった
- ・ 活動内容を多くの方に紹介でき、交流が持てました。
- ・ 今回は残念ながら成果につながりませんでした。しかし、スタッフではなく、理事に協力してもらえるとという意味では、土曜日開催は有意義という声がありました。
- ・ 山崎さんと出会い、役職についていただいている。

以上